

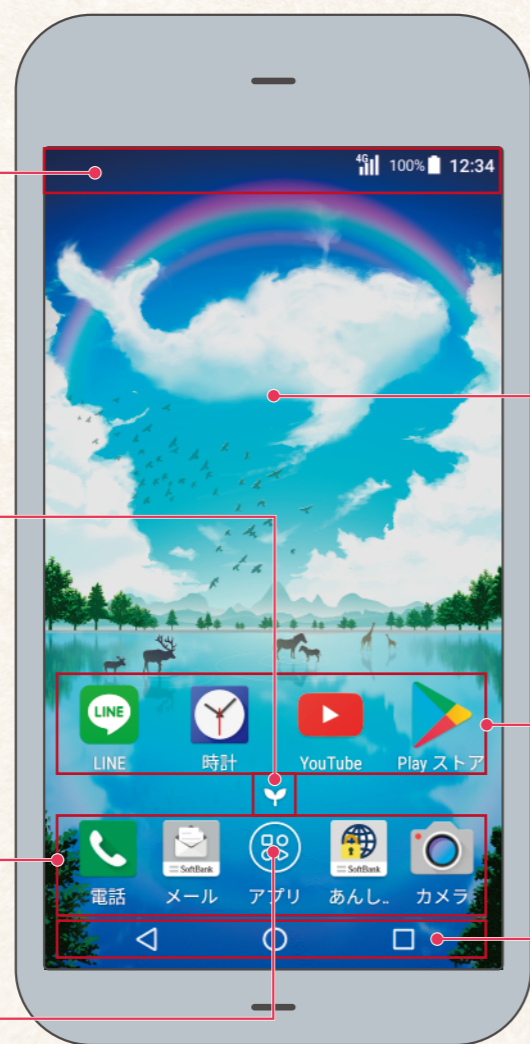
ジュニアスマホを使ってみよう!

ジュニアスマホはホーム画面や壁紙を、お子さまにも使いやすいようにカスタマイズしています。
ここではジュニアスマホを使いこなすための基本的な操作方法をご紹介します。

※iPhoneを含む一部端末ではジュニアホームをご利用いただけません。対象機種はホームページをご確認ください。



ジュニアスマホのホーム画面



1 ステータスバー

新着メールや留守番電話などをお知らせする通知アイコンや、ジュニアスマホの現在の状態を示すステータスアイコンが並びます。

2 待受エリア

ロングタップすると壁紙の変更や、ウィジェット追加ができます。

4 現在のページ位置

ホーム画面が複数ある場合、どのホーム画面が表示されているかを▼で表示します。

3 基本アプリ

ダウンロードしているアプリのアイコンが並びます。

5 ドック

よく使うアプリのアイコンを4つまで登録することができます。


7 ナビゲーションアイコン

モニター表示の基本的な操作を行うボタンが並んでいます。

- ◀ タップすると直前に使用していた画面に戻ります
- タップするとホーム画面に戻ります
- ◻ 最近使用したアプリのリストが表示されます

6 アプリ一覧

タップするとアプリ一覧が開き、インストールされているアプリの一覧が表示されます。



アプリ一覧(一例)




ジュニアホームのダウンロードはコチラ

ご利用いただく際は Google Play Store にてホームアプリのダウンロードからお願いいたします。(ホームアプリの対応機種はホームページをご確認ください)

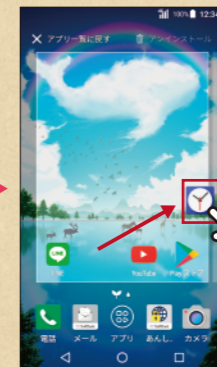
※画面は端末により異なる場合があります。

ジュニアスマホの基本操作①

▶ 新しいシートを作る



STEP.01
移動させたいアプリをロングタップします。

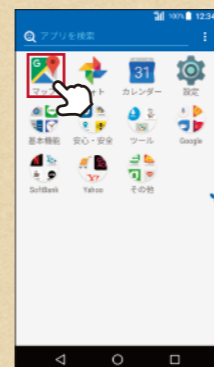


STEP.02
タップしたまま、画面の右側を飛び出すように動かすと新しいシートが表示されるので、好きな場所にアイコンを置きます。

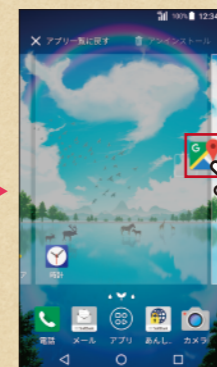


STEP.03
アイコンを置いた状態の新しいシートが作成されます。

▶ アプリ一覧からアプリを貼り付ける



STEP.01
アプリ一覧内で、移動させたいアプリのアイコンをロングタップします。




STEP.02
シートのリスト画面が表示されるので、タップしたままアイコンを移動します。




STEP.03
表示されたシートの、好きな場所にアイコンを置きます。

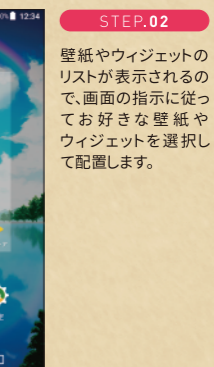
▶ 壁紙の変更/ウィジェットを貼り付ける



STEP.01
ホーム画面の空きスペースをロングタップします。



STEP.02
壁紙やウィジェットのリストが表示されるので、画面の指示に従って好きな壁紙やウィジェットを選択して配置します。



壁紙の場合

ウィジェットの場合

ジュニアスマホを使ってみよう!

かんたん!
楽しい!



フォルダを作成する

アプリのアイコンをまとめたフォルダを作成することもできます。アプリをまとめることで、より便利にアプリの管理ができます。

STEP.01 アプリの並べ替えメニューを開く

STEP.02 「自由に変更」を選択する

STEP.03 アプリをロングタップして、まとめたフォルダを作成する

STEP.04 フォルダを選択して名前を変更する

ジュニアスマホの基本操作②

▶ アプリ一覧のアプリを並べ替える

STEP.01 アプリ一覧の画面右上の「:」をタップします。

STEP.02 「アプリの並べ替え」をタップします。

STEP.03 並べ替えたい順番をタップします。ここでは「自由に変更」を選択します。

STEP.04 移動させたいアプリのアイコンをロングタップし、移動したい位置までドラッグします。

STEP.05 アイコンの移動が完了したら、「OK」をタップして移動完了です。

▶ インターネットを利用する

インターネットのご利用はこちらのアプリから

STEP.01 「あんしんフィルター」のアプリをタップします。

STEP.02 設定しているWEBブラウザのトップページへ切り替わります。

ブロックされるページにアクセスした場合

制限されているWEBサイトやアプリにアクセスしようとすると、こちらの画面が表示されます。アクセスしたい場合は理由を書いて「見せてほしい」または「使いたい」を選択して保護者へ送りましょう。

WEBサイト

あんしんフィルター

見ることができません。

ギャンブル

見たいときは、おうちの方にお話ししましょう。

コメントする

見たい!

アプリ

使うことができません。

SNS / 未成年による利用に注意が必要なSNS

使いたいときは、おうちの方にお話ししましょう。

コメントする

使いたい!